

LEGENDA DE ACABAMENTOS	
	Indicação de acabamento parede
	Indicação de acabamento teto

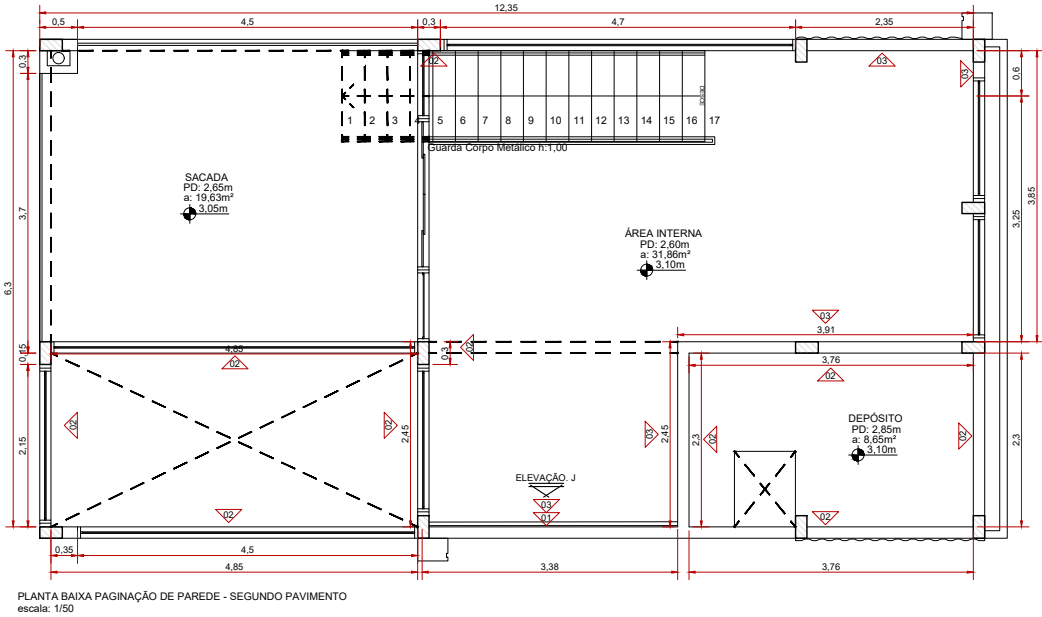
TABELA PAGINAÇÃO DE PAREDE					
SÍMBOLO	IMAGEM	TIPO	ESPECIFICAÇÃO	AMBIENTE	QUANTIDADE
		Revestimento	Revestimento Cerâmico Modelo: Branco Branco Cor: Branco Acabamento: Brilhante Formato: 30x30cm Fabricante: Elitane	Área de massa e BWC	30m² + 12m² = 42,0
		Tela	Tela Acrílica Premium Cor: Cinza Temperada no Mar Código: 0208 Acabamento: Falso Fabricante: Suatê	Área Interna 1ª Pav. Lanchonete e BWC	131,4 m²
		Tela	Tela Acrílica Premium Cor: Cinza Especial Código: 0209 Acabamento: Falso Fabricante: Suatê	Circ. BWC, 2ª Pav e depósito	40 m²
		Adesivo	Adesivo com Imagem Imagem: Praia com clareiras Medidas: 2,20 x 1,50m	Parede BWC	3,41m²

OBS: Favor confirmar tipo do revestimento.
A quantidade de tinta necessária deverá ser indicada pelo pintor responsável.
Favor levar as pratas para visualizar cores.

Ciente: 2021.044 - Sec. Mun. de Turismo
Projeto: Paginação Parede
Data: 09/06/2021
Escala: 1/50

Arquivo: SEC.D.R3
Resp. Projeto: Arq. Jeane de A. Busana
Concepção: Arq. Jeane de A. Busana
Desenho: Est. Larissa Krause

01/03



LEGENDA DE ACABAMENTOS	
	Indicação de acabamento parede
	Indicação de acabamento teto

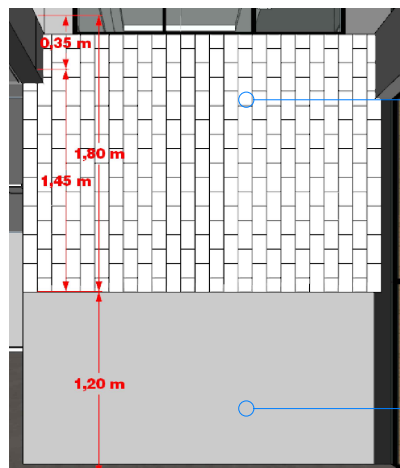
TABELA PAGINAÇÃO DE PAREDE					
SÍMBOLO	BAZEM	TIPO	ESPECIFICAÇÃO	AMBIENTE	QUANTIDADE
		Revestimento	Revestimento Cerâmico Modelo: Metro White Cor: Branco Acabamento: Brilhante Formato: 15x25cm Fabricante: Suatell	Área de recepção + BWC	35m² + 12% = 34,5
		Tinta	Tinta Acrílica Premium Cor: Cinza Temperada no Mar Código: 1025 Acabamento: Fosco Fabricante: Suatell	Área Interna 1º Pav. Lanchonete + BWC	131,4 m²
		Tinta	Tinta Acrílica Premium Cor: Cinza Especial Código: 1019 Acabamento: Fosco Fabricante: Suatell	Cin. BWC 2º Pav. e depósito	45 m²
		Adesivo	Adesivo com imagem Imagem: Praia com cliente Medidas: 2,2x1,55m	Parede BWC	3,41m²

OBS: Favor confirmar tipo do revestimento.
A quantidade de tinta necessária deverá ser indicada pelo prior responsável.
Fazer teste de pintura para visualizar cores.

Cliente: 2021.044 - Sec. Mun. de Turismo
Projeto: Paginação Parede
Data: 09/06/2021
Escala: 1/50

Arquivo: SEC.D.R3
Resp. Projeto: Arq. Jeane de A. Busana
Concepção: Arq. Jeane de A. Busana
Desenho: Est. Larissa Krause


02/03



ELEVAÇÃO A
Sem Escala

Revestimento Cerâmico
Metro White, cor: Branco
(Eliane) 10X20cm

Tinta acrílica, cor: Cinza
Tempestade do Mar (Suviniil)

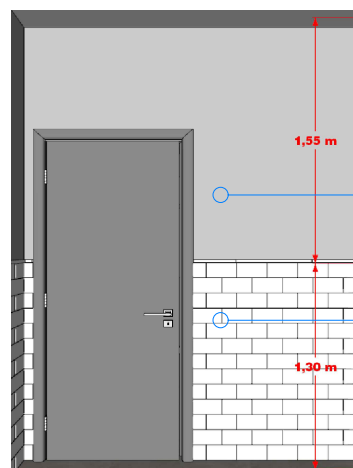


ELEVAÇÃO D
Sem Escala

*Obs: Elevação H repete medida de altura

Adesivo com imagem. Prever
imagem com cliente

Revestimento Cerâmico
Metro White, cor: Branco
(Eliane) 10X20cm

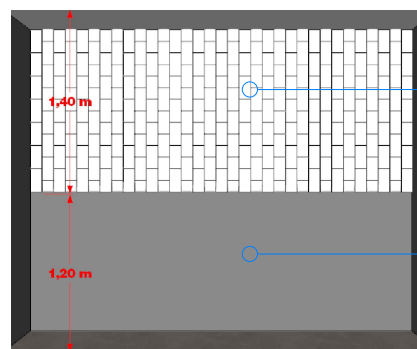


ELEVAÇÃO B
Sem Escala

*Obs: Elevações C, E, F, G e I repetem medidas de altura

Tinta acrílica, cor: Cinza
Tempestade do Mar (Suviniil)

Revestimento Cerâmico
Metro White, cor: Branco
(Eliane) 10X20cm

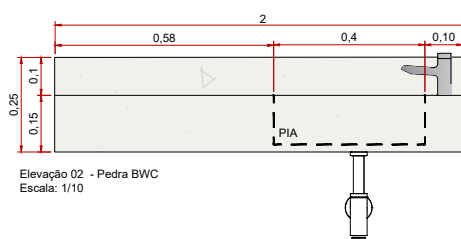
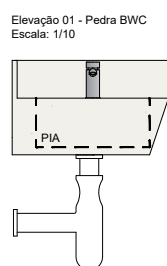
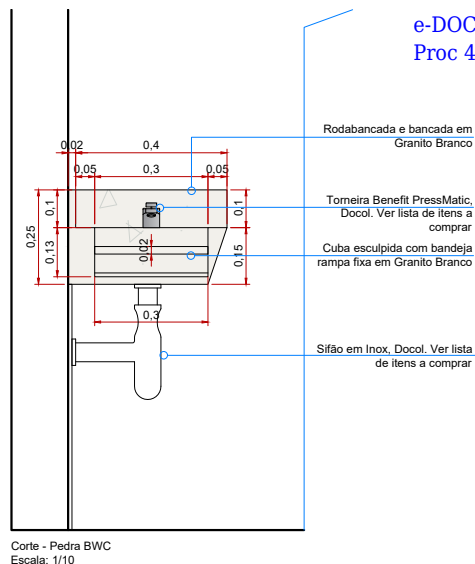
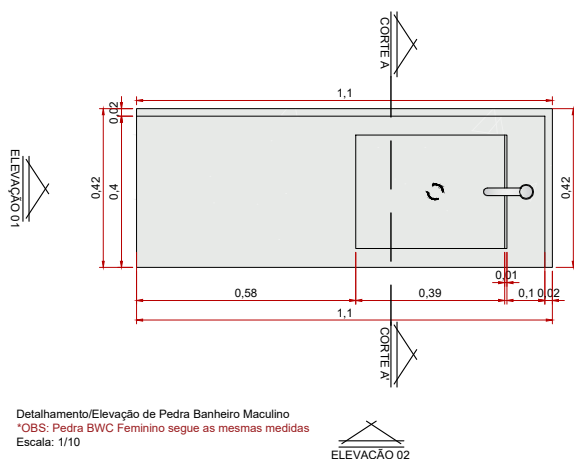


ELEVAÇÃO J
Sem Escala

Revestimento Cerâmico
Metro White, cor: Branco
(Eliane) 10X20cm

Tinta acrílica, cor:
Cinza Tempestade do
Mar (Suviniil)

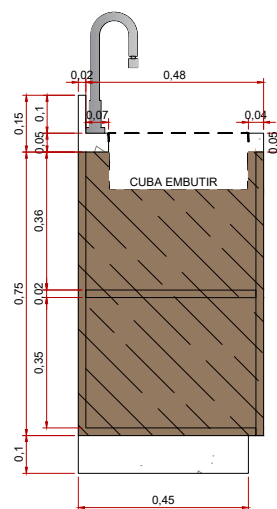
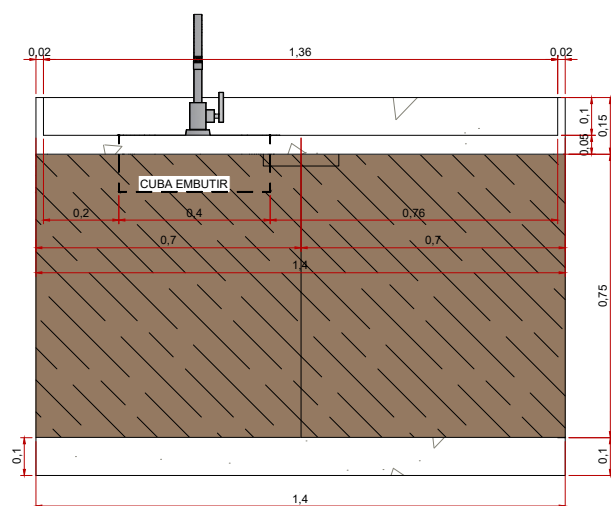
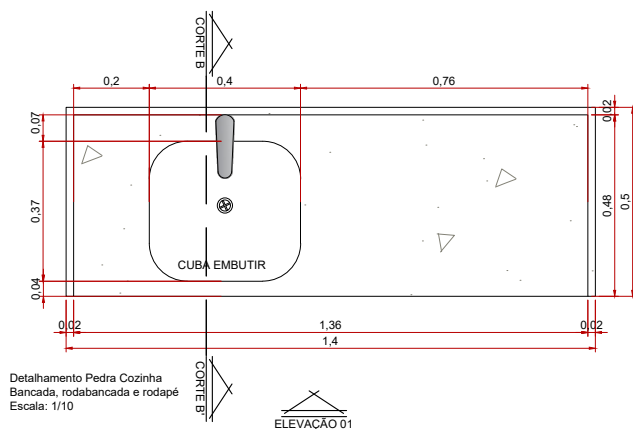
Cliente: 2021.044 - Sec. Mun. de Turismo Projeto: Paginação Parede Data: 10/06/2021 Escala: 1/50	Arquivo: SEC.D.R3 Resp. Projeto: Arq. Jeane de A. Busana Concepção: Arq. Jeane de A. Busana Desenho: Est. Larissa Krause	03 /03
---	---	-----------



Ciente: 2021.044 - Sec. Mun. de Turismo
Projeto: Detalhamento Pedra
Data: 21/06/2021
Escala: Indicadas

Arquivo: SEC.D.R3
Resp. Projeto: Arq. Jeane de A. Busana
Concepção: Arq. Jeane de A. Busana
Desenho: Est. Larissa Krause

01/02



Cliente: 2021.044 - Sec. Mun. de Turismo Projeto: Detalhamento Pedra Data: 21/06/2021 Escala: Indicadas	Arquivo: SEC.D.R3 Resp. Projeto: Arq. Jeane de A. Busana Concepção: Arq. Jeane de A. Busana Desenho: Est. Larissa Krause
--	---

02/02

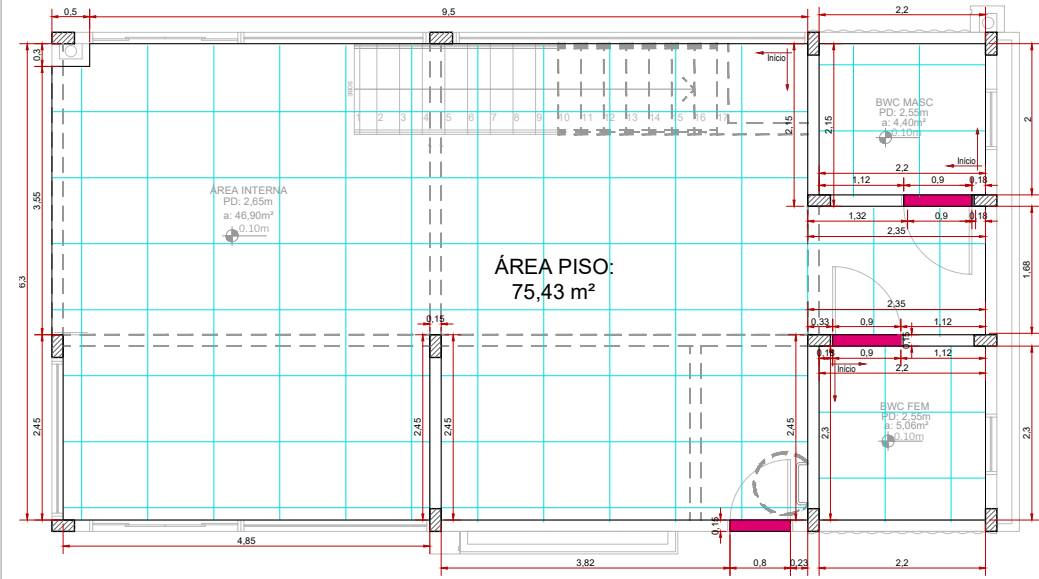


TABELA RODAPÉ				
IMAGEM	TIPO	ESPECIFICAÇÃO	AMBIENTE	QUANTIDADE
	Rodapé	Rodapé Industrializado Cor: Branco Tamanho: 10x100 Fabricante: Santa Lúcia	Piso Tímico Piso Superior	30,3m² (1° Pav) 10,00m² (2° Pav) = 40,3m²

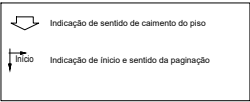






TABELA PAGINAÇÃO DE PISO					
SÍMBOLO	IMAGEM	TIPO	ESPECIFICAÇÃO	AMBIENTE	QUANTIDADE
		Revestimento	Revestimento Cerâmico Modelo: Lull 50R Cor: Cinza Claro - 50R Acabamento: Polido Tamanho: 60x60x1,2 cm Fabricante: Porcelanex	Piso Tímico Piso Superior	= 135,06m² + 10% = 148,57m²
		Solera de Pedra Tipo: Granito Cor:	Pedra Granito Cor:	Piso Tímico Piso Superior	= 0,37m² + 10% = 1,01m²

Cliente: 2021.044 - Sec. Mun. de Turismo
Projeto: Paginação Piso + Indicação Rodapé
Data: 09/06/2021
Escala: 1/50

Arquivo: SEC.D.R3
Resp. Projeto: Arq. Jeane de A. Busana
Concepção: Arq. Jeane de A. Busana
Desenho: Est. Larissa Krause

01/02

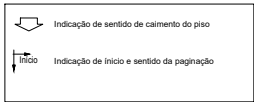
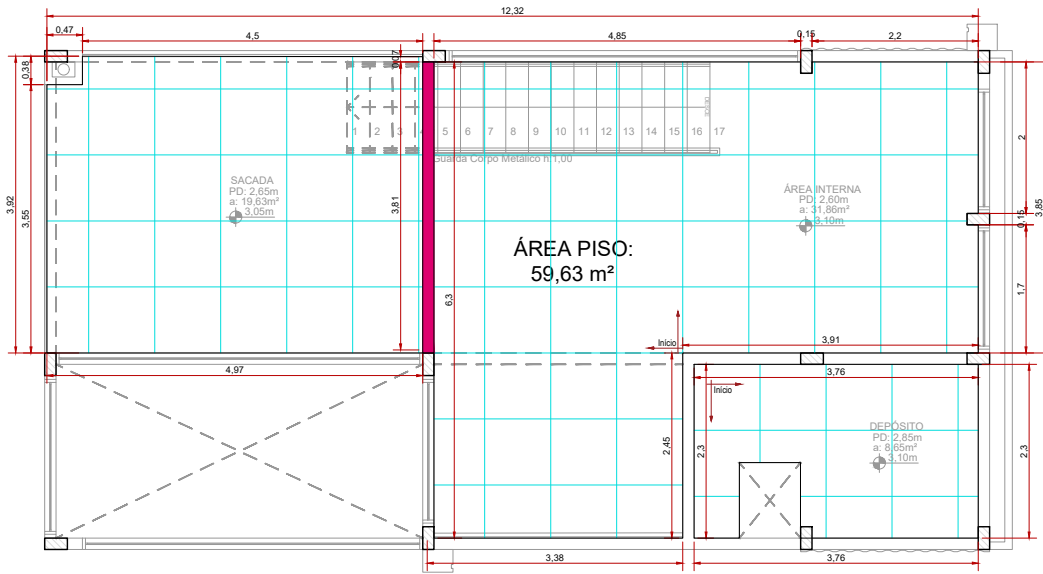


TABELA PAGINAÇÃO DE PISO					
SÍMBOLO	IMAGEM	TIPO	ESPECIFICAÇÃO	AMBIENTE	QUANTIDADE
		Pavimentação	Pavimentação Cerâmica Modelo: LxL 60x60 Cor: Cinza Claro - SGR Acabamento: Antiderrapante Formato: 60x60 (7 cm Faltantes: 0,0000)	Piso Tampo Piso Superior	= 135,00m² = 10% = 14,55m²
		Solera de Pedra Tipo: Granito Cor:	Pedra Granito Cor:	Piso Tampo Piso Superior	= 0,21m² = 10% = 0,21m²

OBS: Favor confirmar tipo do revestimento.

Ciente: 2021.044 - Sec. Mun. de Turismo
Projeto: Paginação Piso
Data: 09/06/2021
Escala: 1/50

Arquivo: SEC.D.R3
Resp. Projeto: Arq. Jeane de A. Busana
Concepção: Arq. Jeane de A. Busana
Desenho: Est. Larissa Krause

02/02